





(可选配专用适配器, 无需安装驱动即插即用！)


六. 简易操作指南:

1. 四层键盘的切换 (Office/Program1/Program2/Program3)

本键盘有四层可切换键值的键盘模式，第一层是标准Office模式-其键值是固定不可改写的；第二层、第三层和第四层均是自定义的可编程 (Program1/Program2/Program3) 模式-其每个按键的键值是可以  
通过“L108编程软件”来自定义的;其切换方法： 按一下  键:OLED显示编程键盘M1;按两下编程键盘M2;按三下编程键盘M3;按四下即回到原标准Office模式(M0)。关机记忆。

2. 组合键功能

Fn+  触发方式切换，高位触发 (OLED显示↓1)/低位触发 (OLED显示↓2)/动态快速触发 (OLED显示DRT)。关机记忆，默认动态快速触发 (DRT)。




Fn+  Caps 同时按住3秒 = 左Ctrl和Caps键之间的切换，OLED显示Swap/Restore = 左Ctrl和Caps键值置换/恢复正常。关机记忆。




Fn+ \| 同时按住3秒 = \|和BackSpace键之间的切换，OLED显示Swap/Restore = \|和BackSpace键值置换/恢复正常。关机记忆。


Fn+左Alt (Win/Mac)同时按住3秒 = Win/Mac系统匹配，OLED显示Mac/Win = 匹配Mac系统/ 匹配Win系统。关机记忆。

Fn+  锁住/打开全键盘，锁住键盘Lock/打开键盘UnLock，关机不记忆。

3. 蓝牙无线功能键

蓝牙设备配对： Fn+ /  长按3秒， 其对应的蓝牙通道指示灯快闪则进入配对状态； 为出厂标配低延时接收器专用通道（出厂已配对）

设备连接： Fn+ / / ， 短按， 切换到其对应的已配对的设备通道进行连接，如连接成功则其指示灯常亮5秒后熄灭；

USB外设和无线外设的快速切换： Fn+ ， 当键盘在充电或与有线外设连接时，该功能键操作允许键盘在充电 (USB充电适配器或电脑USB口) 或与有线外设连接的同时和已配对的蓝牙外设及适配器相互快速切换。



游戏Game模式/节能ECO模式的切换： Fn+Game 切换成功OLED显示Game，进入高频较高耗电游戏模式；关机记忆。

Fn+ECO 切换成功OLED显示ECO，进入中频较低耗电节能模式；在该节能ECO模式下，OLED显示屏和状态灯持续5秒自动熄灭关机记忆；FN+Y打开OLED显示屏且5秒自动关闭。



七. 功能指示灯说明:

1. 蓝牙指示灯： 蓝牙外设 / ，快闪/蓝牙进入配对状态；慢闪/蓝牙进入重连状态；常亮5秒后熄灭/蓝牙已连接。

2. LL适配器指示灯：连接后指示灯常亮5秒后熄灭。无需配对，即插即用！

3. 电池电量指示 (OLED显示)：  /充电中；  /充电完成;  /电量较低。

4. 状态指示灯（无线）：Game模式，10秒不动按键熄灭，再次触碰按键亮；Eco模式，5秒熄灭。

5. 指示灯亮度调节： Fn+ /  分4档调节指示灯的亮度，关机记忆。

九. 充电说明: 请务必使用额定电压5V/2A的适配器充电，以免造成电池和PCB受损！

十. 电池电源按钮: 按下打开/关闭内置锂电池电源（无线蓝牙模式下）；如在设定的蓝牙待机时长（1Hour/2Hours/3Hours）内不触动按键，则自动关闭电池电源。

十一. 蓝牙待机时长调节: Fn+T 同时按住5秒，OLED显示待机时长分别调节设置为1Hour/2Hours/3Hours/Never（默认3Hours）；有线模式下操作无效。关机记忆。

十二. USB和PS2识别： Fn+BackSpace同时按住5秒，状态灯闪1次为USB接口；状态灯闪2次为PS/2自动识别 + USB手动识别（关机断电重启电脑后必须再插拔一下USB接口）。

十三. 强制恢复键盘出厂设置: 同时按下大键盘区四角4颗按键 [Esc+Ctrl(L)+F12+Ctrl(R)] 5秒后，键盘自动重启恢复出厂设置，此时四层 (Office/Program1/Program2/Program3) 键盘的键值相同。

十四. FN+R长按3秒调节USB回报率，OLED分别显示是1k, 2k, 4k, 8k HZ回报率。关机记忆，该操作只在USB模式下有效。

十五. FN+Y开关OLED显示屏，关机不记忆，默认打开。

注：【L108 编程软件】请向经销商索

广东省珠海市香洲区凤山界涌山星一路28号112 栋5楼（珠海天亿计算机设备有限公司）电话0756-2266127