

一. 基本特性

1. 全键盘防尘防水IP68设计。
2. 静电容式无物理触点开关, 杜绝触点氧化或变形而带来的按键双击或接触不良等故障的烦恼; 按键手感轻盈滑顺; 静音设计。
3. 主控处理器ARM32(频率72Mhz), 1000hz上传回报率, 全键无冲。
4. 按键触发行程可调(专利 ZL 2016 2 1292399.6), 以适应不同按键触发行程体验。
5. 四个键盘模式: 第一个是标准(Office)模式; 第二个、第三个和第四个是自定义可编程(Program1/Program2/Program3)模式, 可自定义每个按键(含: 单/组合键, 宏, 多媒体, 操控键 等)。可用Fn+Ⓜ快速切换。
6. 可更新升级键盘固件。

二. 工作电压及电流

电压 DC 5V; 电流 40 mA

三. 操作系统

支持 Windows 2000/win7/8/10/xp/vista, linux, MAC OS, IOS

四. 机械特性


净重: 1100 g 长/宽/高: 367/138/40.5 mm(含键帽) 键开关 静电容无物理触点

87静电容有线泡水键盘/87EC (S) WP

简易操作指南 2025. 04. 22


1. 四层键盘的切换 (Office/Program1/Program2/Program3) 键盘快速切换 (Fn+)


本键盘有四层可切换键值的键盘模式，第一层是标准Office模式-其键值是固定不可改写的；第二层、第三层和第四层均是自定义的可编程 (Program1/Program2/Program3) 模式-其每个按键的键值是可以经过“87EC (S) WP编程软件”来自定义的；


其切换方法：Fn+ ：编程键盘1=指示灯闪1下灭；编程键盘2=指示灯闪2下灭；编程键盘3=指示灯闪3下灭。指示灯常亮3s灭即回到原标准Office模式。关机记忆。



2. 指示灯亮度调节：Fn+ / 分5档调节指示灯的亮度，关机记忆。





3. 组合键功能

Fn+  可调触发行程切换，分3档切换触发行程【高位 (Caps灯闪1次)/中位 (Caps灯闪2次)/低位 (Caps灯闪3次】，关机记忆。恢复出厂设置后处于中位触发行程。

Fn+  锁住/打开全键盘。

Fn+  Caps 同时按住3秒 = 左Ctrl和Caps键之间的切换，状态灯闪2次/状态灯闪1次 = 左Ctrl和Caps键值置换/恢复正常。关机记忆。

Fn+   (Win/Mac) 同时按住3秒 = Win/Mac系统匹配，状态灯闪2次/状态灯闪1次 = 匹配Mac系统/匹配Win系统。关机记忆。

Fn+   同时按住3秒 =  和BackSpace键之间的切换，状态灯闪2次/状态灯闪1次 =  和BackSpace键值置换/恢复正常。关机记忆。

4. 一键锁Win/App

按一下左上角的轻触式小圆按钮，即锁住Win键并同时锁住App键，状态灯闪2次/状态灯闪1次 = 锁住Win和App键/解锁Win和App键。

5. USB和PS/2+USB接口的切换：Fn+BackSpace同时按住5秒，状态灯闪1次为USB接口；状态灯闪2次为PS/2自动识别+USB手动识别（关机断电重启电脑后必须再插拔一下USB接口）。

6. 强制恢复键盘出厂设置

同时按下大键盘区四角4颗按键 [Esc F12 Ctrl (L) Ctrl (R)] 5秒后，键盘自动重启恢复到出厂设置。

【KB87EC WP 编程软件】请向经销商索取

广东省珠海市香洲区凤山界涌山星一路28号112 栋5楼（珠海天亿计算机设备有限公司）电话0756-2266127